


# Leitfaden für die Teilnahme an der Energiegemeinschaft Schönberg



# 1. Interessensbekundung absenden

**Möchten Sie Teil unserer Energiegemeinschaft werden?**

Bitte geben Sie Ihre E-Mail-Adresse bekannt und füllen Sie nachstehendes Formular aus:

Ihre E-Mail Adresse

3562egs@gmail.com

Verbrauch	Erzeugung
Bitte wählen Sie Ihr passendes Verbrauchsprofil aus:	Falls Sie über eine Ökostromanlage verfügen, wählen Sie bitte die passende Kategorie aus:
- 1 + Haushalt	- 1 + Photovoltaik
- 0 + Landwirtschaft	- 0 + Kleinwasserkraft
- 0 + Gewerbe	- 0 + Wind
- 0 + Industrie	- 0 + Biogas/Biomasse

Ich habe die [Datenschutzrichtlinien](#) und [Nutzungsbedingungen](#) gelesen und stimme diesen vollinhaltlich zu.

**Interessensbekundung abschicken →**

**Möchten Sie Teil unserer Energiegemeinschaft werden?**

Bitte geben Sie Ihre E-Mail-Adresse bekannt und füllen Sie nachstehendes Formular aus:

Ihre E-Mail Adresse

3562egs@gmail.com

**Ihre Interessensbekundung wurde erfolgreich übermittelt.**

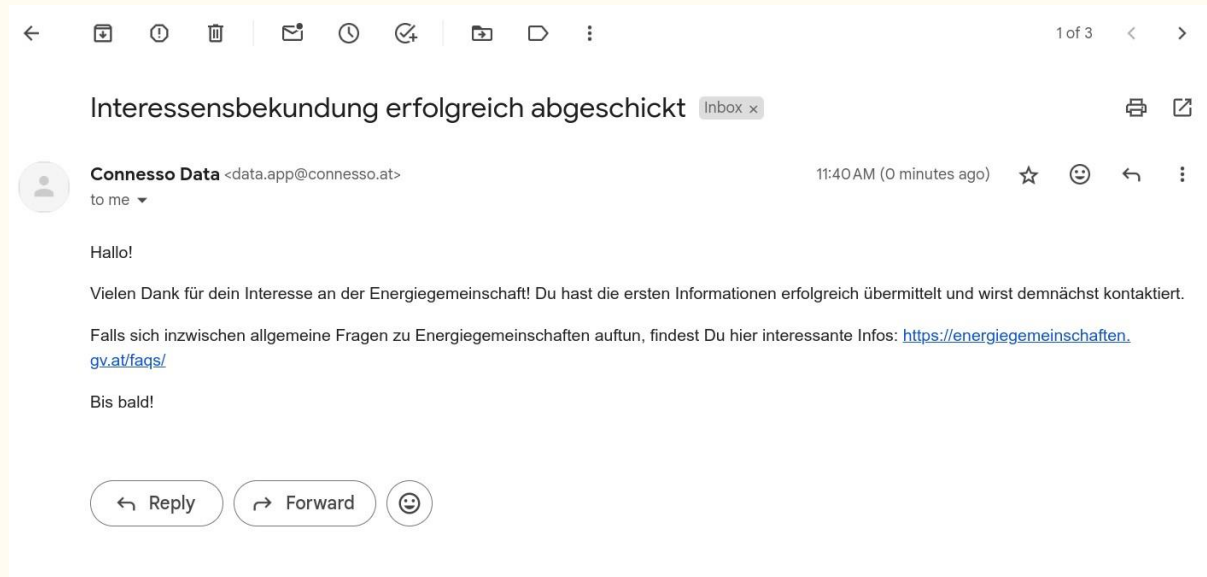
Wir freuen uns, dass Sie Teil unserer Gemeinschaft werden wollen!

Sie erhalten in kürze eine E-Mail, um Ihre Angaben zu bestätigen. Anschließend wird unser Team Ihre Anfrage prüfen und sich für die weiteren Schritte bei Ihnen melden.

Ich habe die [Datenschutzrichtlinien](#) und [Nutzungsbedingungen](#) gelesen und stimme diesen vollinhaltlich zu.

Interessensbekundung abschicken →

## 2. Bestätigung Interessensbekundung per E-Mail (Spamordner checken)

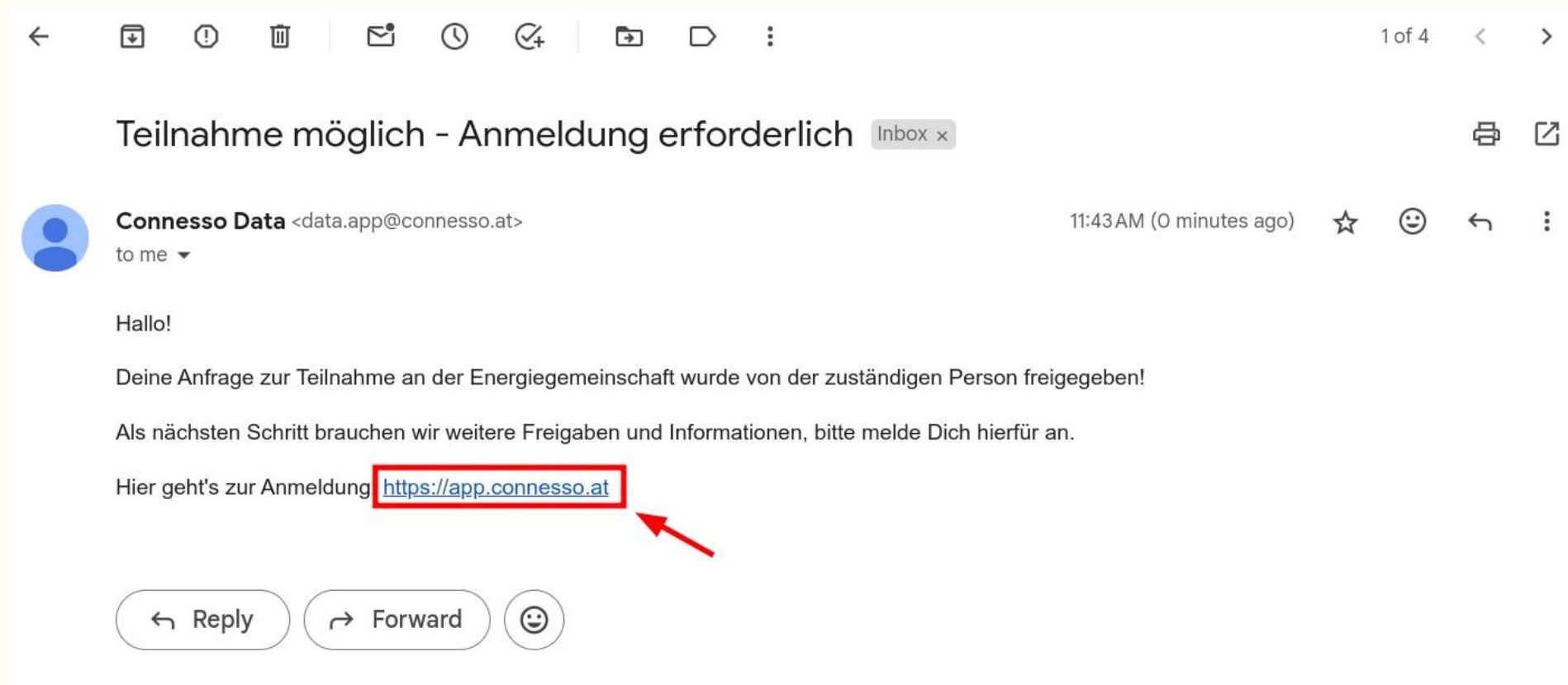


### 3. Interessensbekundung bearbeiten (EGS-VertreterIn)

The screenshot shows the 'connesso communities' interface. On the left is a navigation menu with options: Übersicht, Anlagen, Abrechnungen, Abrechnungsdaten, and Gemeinschaften. The main content area is titled 'Übersicht' and includes a search bar, a notification icon, and a user profile 'info@egs.or.at'. Below the title, there's a filter for 'letzten 30 Tage'. A section titled '10 Aufgaben zu bearbeiten' contains a table of tasks. The second task is highlighted with a red box around its email address and another red box around its 'Ja, den Anmeldeprozess starten' button. A red arrow points to the bottom right of the task list.

Aufgabe	Detail	Aktionen
EGS - Energiegemeinschaft Schönberg Interessensbekundung bearbeiten	Haushalt: 1 Landwirtschaft: 1 Photovoltaik: 1	Nein, danke. Ablehnen! <a href="#">Ja, den Anmeldeprozess starten</a>
EGS - Energiegemeinschaft Schönberg Interessensbekundung bearbeiten	3562egs@gmail.com Haushalt: 1 Photovoltaik: 1	Nein, danke. Ablehnen! <a href="#">Ja, den Anmeldeprozess starten</a>

## 4. Info an KundInnen per E-Mail



## 5. Registrierung NeukundIn (1)


**connesso communities**

Bei Ihrem Konto anmelden

Benutzer unbekannt. Bitte registrieren.

Angemeldet bleiben

Deutsch ▾



# 5. Registrierung NeukundIn (2)

## connesso communities

### Nutzungsbedingungen

Nutzungsbedingungen  
(connesso communities)  
Version 1.0, Oktober 2023

#### 1. Allgemeines

1.1. Die connesso energy GmbH (im Folgenden „connesso“) hat ihren Sitz in Wien mit der Geschäftsadresse Dominikanerbastei 19/6, 1010 Wien.

1.2. Die connesso bietet Ihnen (der/die Nutzer:in) die Nutzung ihrer Software bzw Plattform „connesso communities“, die zur Abwicklung von Energiegemeinschaften und zum Monitoring von Ökostromanlagen dient, an.

1.3. In unserer Plattform „connesso communities“ werden die Daten von Ökostromanlagen und Verbrauchsanlagen erfasst, wie beispielsweise Adressen oder Zählpunktbezeichnungen.

1.4. Durch das Erfassen einer Zählpunktbezeichnung wird von connesso automatisch eine Freigabe betreffend die Übermittlung von Daten zum Netzbetreiber geschickt, die der Netzkunde im Netzbetreiberportal bestätigen muss. Dadurch ist es connesso möglich, historische und aktuelle Messdaten sowie Stammdaten des Netzkunden beim Netzbetreiber anzufordern.

1.5. Nach erfolgter Datenfreigabe werden Viertelstundenwerte einmalig oder periodisch vom

#### 11. Datenschutz

11.1. Im Rahmen der Nutzung der Plattform „connesso communities“ werden personenbezogene Daten vom Vertragspartner verarbeitet.

11.2. Die Datenschutzerklärung ist unter <https://community.connesso.at/datenschutz> abrufbar.

#### 12. Schlussbestimmungen

12.1. Zahlungs- und Erfüllungsort ist Wien, Gerichtsstand ist, soweit gesetzlich zulässig, Wien.

12.2. Die Nutzungsbedingungen unterliegen ausschließlich österreichischem Recht unter Ausschluss internationaler Verweisungsnormen und des UN-Kaufrechts.

Annehmen

Ablehnen

Deutsch ▾

## 5. Registrierung NeukundIn (3)

**connesso** communities

E-Mail verifizieren

Sie müssen Ihre E-Mail-Adresse verifizieren, um das Benutzerkonto zu aktivieren.

Eine E-Mail mit weiteren Anweisungen wurde an Sie versendet.

Falls Sie keine E-Mail erhalten haben, dann können Sie  
Hier klicken um eine neue E-Mail versenden zu lassen.

Deutsch ▾

**connesso**  
ENERGY

## 6. Bestätigung E-Mailadresse connesso communities



# 7. Daten zur Teilnahme an EGS ergänzen (1)

The screenshot shows the 'Übersicht' (Overview) page of the Connesso app. The page features a navigation menu on the left with options: Übersicht, Anlagen, Abrechnungen, Abrechnungsdaten, and Gemeinschaften. The main content area displays a card for 'EGS - Energiegemeinschaft Schönberg ...' with the text 'Vervollständige die Informationen um beizutreten' and a 'Vervollständigen' button. A red box highlights the button, and a red arrow points to it. The page also includes a search bar at the top, a user profile at the top right, and a 'letzten 30 Tage' filter.

## 7. Daten zur Teilnahme an EGS ergänzen (2)

EGS - Energiegemeinschaft Schönberg

### Welche Anlagen sollen teilnehmen?

Dein Netzbetreiber ermöglicht es uns, deine bei ihm gespeicherten Stammdaten abzufragen. Das Abfragen dieser Daten ermöglicht uns sicherzugehen, dass die erforderlichen Rechte für eine weitere Nutzung vorhanden sind und erspart dir Eingabeaufwand.

Bitte gib diese Request ID:

unter Datenfreigabe, Request ID, im **Netzbetreiberportal** ein und wähle die entsprechende(n) Anlage(n) aus.

#### Anleitungen

- Eingabe Request ID
- Registrierung beim Netzbetreiberportal

EGS - Energiegemeinschaft Schönberg

### Welche Anlagen sollen teilnehmen?

Dein Netzbetreiber ermöglicht es uns, deine bei ihm gespeicherten Stammdaten abzufragen. Das Abfragen dieser Daten ermöglicht uns sicherzugehen, dass die erforderlichen Rechte für eine weitere Nutzung vorhanden sind und erspart dir Eingabeaufwand.

Bitte gib diese Request ID:

unter Datenfreigabe, Request ID, im **Netzbetreiberportal** ein und wähle die entsprechende(n) Anlage(n) aus.

#### Anleitungen

- Eingabe Request ID
- Registrierung beim Netzbetreiberportal

# 8. Smartmeterportal Netz NÖ (1)

(für etwaige Neuregistrierung Kundennummer und Zählpunktnummer erforderlich)

**NÖ Netz**  
EVN Gruppe

Verbrauch Einstellungen Informationen Downloads Datenfreigabe

## Herzlich willkommen

In Ihrem persönlichen Smart Meter Online-Bereich finden Sie alle wichtigen Daten und Informationen zu Ihrer Stromanlage. Hier können Sie Ihren Verbrauchsverlauf einsehen und kontrollieren, Vergleiche anstellen oder auch Mess-Einstellungen individuell anpassen. Sie finden Antworten auf häufig gestellte Fragen und nicht zuletzt geben wir Ihnen nützliche Tipps, wie Sie Ihren Stromverbrauch mit nur wenig Aufwand senken.

[Jetzt registrieren >](#)

### Login

**Benutzername:**

**Passwort:**

- > Registrieren
- > Passwort vergessen?
- > Benutzername vergessen?

In Ihrem Verbrauchs-Cockpit finden Sie alle wichtigen Daten zu Ihrem Stromverbrauch: aktuelle Messdaten, Verlaufskurven, Verbrauchsvergleiche und einiges mehr.

[> Verbrauch](#)

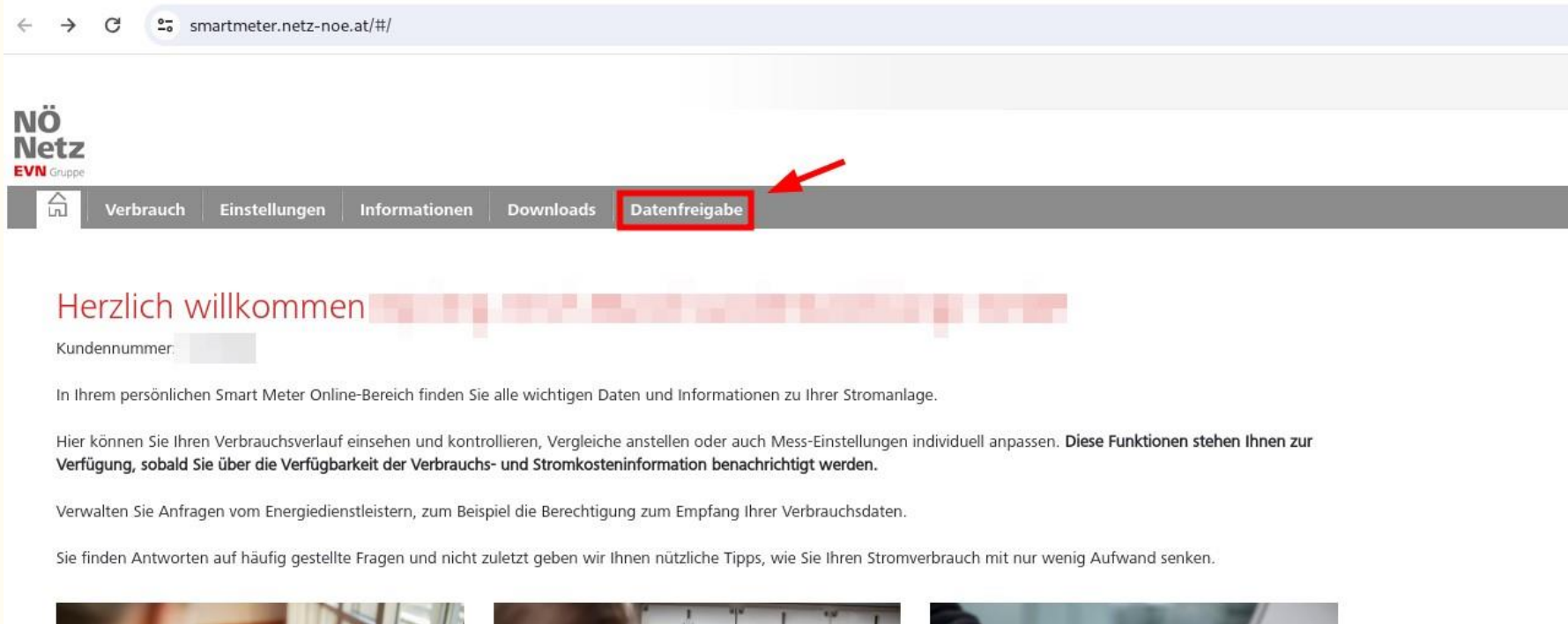
Passen Sie hier Ihre Einstellungen für die Verbrauchsmessung individuell an, z.B. durch Aktivierung/Deaktivierung der 15-min-Profilwerte.

[> Einstellungen](#)

Verwalten Sie hier Ihre Datenfreigabeanfragen von Energiedienstleistern.

[> Datenfreigabe](#)

## 8. Smartmeterportal Netz NÖ (2)



The screenshot shows a web browser at the URL `smartmeter.netz-noe.at/#/`. The page header includes the logo for **NÖ Netz EVN Gruppe** and a navigation menu with the following items: [Verbrauch](#), [Einstellungen](#), [Informationen](#), [Downloads](#), and [Datenfreigabe](#). The [Datenfreigabe](#) item is highlighted with a red rectangular box, and a red arrow points to it from the right. Below the navigation bar, the main content area begins with the heading **Herzlich willkommen** followed by a blurred redacted area. Below this, there is a field for 'Kundennummer:' with a blurred input box. The text continues: 'In Ihrem persönlichen Smart Meter Online-Bereich finden Sie alle wichtigen Daten und Informationen zu Ihrer Stromanlage.' This is followed by a paragraph: 'Hier können Sie Ihren Verbrauchsverlauf einsehen und kontrollieren, Vergleiche anstellen oder auch Mess-Einstellungen individuell anpassen. **Diese Funktionen stehen Ihnen zur Verfügung, sobald Sie über die Verfügbarkeit der Verbrauchs- und Stromkosteninformation benachrichtigt werden.**' Next is another paragraph: 'Verwalten Sie Anfragen vom Energiedienstleistern, zum Beispiel die Berechtigung zum Empfang Ihrer Verbrauchsdaten.' The final paragraph reads: 'Sie finden Antworten auf häufig gestellte Fragen und nicht zuletzt geben wir Ihnen nützliche Tipps, wie Sie Ihren Stromverbrauch mit nur wenig Aufwand senken.' At the bottom of the page, there are three small, blurred image thumbnails.

# 8. Smartmeterportal Netz NÖ (3)

smartmeter.netz-noe.at/#/ccm/neu

Netz Niederösterreich Kontakt

**NÖ Netz**  
EVN Gruppe

Verbrauch Einstellungen Informationen Downloads **Datenfreigabe**

**Datenfreigabe**

Auf dieser Seite können Sie Anfragen von Dienstleistern freigeben. Mit Bestätigung dieser Anfragen erhalten Dienstleister zum Beispiel die Berechtigung zum Empfang Ihrer Verbrauchsdaten.  
Weiters haben Sie auf dieser Seite auch die Möglichkeit, Anfragen abzulehnen oder bereits freigegebene Anfragen zu widerrufen.

Anfragen erstellen **Neu empfangene Datenfreigaben** Aktive/fortlaufende Datenfreigaben Historische/vergangene Datenfreigaben

nach Zählpunkt/Adresse filtern

Sparte

Kundennummer

Dienstleister

Datenkategorie

Es sind keine neuen Datenfreigaben vorhanden. Hier sehen Sie alle neuen Datenfreigaben, die Sie dem Dienstleister mit Zählpunkten bekannt gegeben haben.

nach unten scrollen

## 8. Smartmeterportal Netz NÖ (4)

Datenkategorie

Alle angezeigten Datenfreigaben

freigeben  
 ablehnen

Änderungen durchführen

Haben Sie von ihrem Dienstleister eine Request-ID erhalten? Erfassen Sie diese Request-ID im Feld unterhalb zur Auswahl der Zählpunkte.

3EUJ25T2

Request-ID prüfen



## 8. Smartmeterportal Netz NÖ (5)

**Anfragen erstellen** | Neu empfangene Datenfreigaben | Aktive/fortlaufende Datenfreigaben | Historische/vergangene Datenfreigaben

nach Zählpunkt/Adresse filtern

**Sparte**  
 Strom

**Kundennummer**  
 [blurred]  
 [blurred]

**Dienstleister**  
 connesso energy GmbH

**Datenkategorie**  
 Stammdaten anfordern

Freigabedetails	Status
Strom Einlieferung [blurred] [blurred] [blurred] connesso energy GmbH Stammdaten anfordern	<input checked="" type="radio"/> freigeben <input type="radio"/> ablehnen
Strom Einlieferung [blurred] [blurred] [blurred] connesso energy GmbH Stammdaten anfordern	<input type="radio"/> freigeben <input checked="" type="radio"/> ablehnen
Strom Bezug [blurred] [blurred] [blurred] connesso energy GmbH Stammdaten anfordern	<input type="radio"/> freigeben <input checked="" type="radio"/> ablehnen

Alle angezeigten Datenfreigaben  freigeben  ablehnen **Änderungen durchführen**

## 8. Smartmeterportal Netz NÖ (6)

### Änderungen bestätigen

Zustimmung Datenfreigabe Stammdaten anfordern (1)

Hiermit geben Sie ausdrücklich Ihre Zustimmung zur Auslesung, Verarbeitung und Übermittlung der oben genannten Daten. Sie haben jederzeit die Möglichkeit, diese ohne Angabe von Gründen zu widerrufen.

Möchten Sie diese Freigabe auf die von Ihnen ausgewählten Zählpunkte durchführen?

Ablehnung Datenfreigabe Stammdaten anfordern (4)

Hiermit geben Sie ausdrücklich Ihre Zustimmung zur Auslesung, Verarbeitung und Übermittlung der oben genannten Daten. Sie haben jederzeit die Möglichkeit, diese ohne Angabe von Gründen zu widerrufen.

Möchten Sie diese Freigabe auf die von Ihnen ausgewählten Zählpunkte durchführen?

*Diese Zustimmungserklärung entspricht den rechtlichen Vorgaben.*

Abbrechen

Bestätigen

# 9. Anlage(n) hinzugefügt -> Infos für EGS vervollständigen (KundInnenansicht) (1)

EGS - Energiegemeinschaft Schönberg

## Welche Anlagen sollen teilnehmen?


Dein Netzbetreiber ermöglicht es uns, deine bei ihm gespeicherten Stammdaten abzufragen. Das Abfragen dieser Daten ermöglicht uns sicherzugehen, dass die erforderlichen Rechte für eine weitere Nutzung vorhanden sind und erspart dir Eingabeaufwand.

Bitte gib diese Request ID:

unter Datenfreigabe, Request ID, im **Netzbetreiberportal** ein und wähle die entsprechende(n) Anlage(n) aus.

**Anleitungen**

- Eingabe Request ID
- Registrierung beim Netzbetreiberportal



Nachdem die Stammdaten bei Netz NÖ bestätigt wurden, Fenster schließen. Unter „Anlagen“ ist dann der Zählpunkt hinterlegt.



# 9. Anlage(n) hinzugefügt -> Infos für EGS vervollständigen (KundInnenansicht) (2)

connesso communities

Suchen...

Übersicht

Anlagen

Abrechnungen

Abrechnungsdaten

Gemeinschaften

Einstellungen

## Übersicht

Und was du sonst noch so wissen willst

letzen 30 Tage

EGS - Energiegemeinschaft Schönberg ...

Vervollständige die Informationen um beizutreten

Vervollständigen

### Anlagen

Zählpunkte  
1Stk

0%

0 Stk

Verbrauch  
0 Wh

0%

Erzeugung  
0 Wh

0%

EGS - Energiegemeinschaft Schönberg

Welche Anlagen sollen teilnehmen?

Mögliche Anlagen

[Auswahl aufheben](#)

[blurred name]

[Weitere Anlagen einbinden](#)

Weiter

# 9. Anlage(n) hinzugefügt -> Infos für EGS vervollständigen (KundInnenansicht) (3)

EGS - Energiegemeinschaft Schönberg

## Neue Kundendaten

Betreiber

<input checked="" type="radio"/> Natürliche Person Beispiel Privatperson	<input type="radio"/> Juristische Person Beispiele sind Firmen, Vereine, Genossenschaften...
---	---

Vorname: Maximilian

Nachname: Musterfrau

UID Optional

Rechnungsadresse

Adresse: Hauptstraße 16	Zusatz <small>Optional</small> : Stiege/Stock/Tür..	PLZ Zustellort: 3562 Schönberg/Kamp
-------------------------	---	-------------------------------------

Keine offizielle Adresse gefunden? [Neue Adresse anlegen](#)

© Österreichisches Adressregister, Stichtagsdaten vom 01.10.2023

Betreibername und Rechtsform werden anhand der Stammdaten lt. Netzbetreiber vorausgewählt.

# 9. Anlage(n) hinzugefügt -> Infos für EGS vervollständigen (KundInnenansicht) (4)

EGS - Energiegemeinschaft Schönberg

## Neue Kundendaten

### Rechnungsadresse

Adresse

Hauptstraße 16

Zusatz

Stiege/Stock/Tür..

Optional

PLZ Zustellort

3562 Schönberg/Kamp

Keine offizielle Adresse gefunden? [Neue Adresse anlegen](#)

© Österreichisches Adressregister, Stichtagsdaten vom 01.10.2023

### Bankverbindung

IBAN

AT14 2040 4949 1979 8624

BIC

OEKOATWW

- Hiermit wird die Einziehungsermächtigung (Zahlungsabwicklung mittels Lastschrift) für das angegebene Bankkonto erteilt.
- Vertragsbedingungen** gelesen und nehme diese an.



# 9. Anlage(n) hinzugefügt -> Infos für EGS vervollständigen (KundInnenansicht) (5)

EGS - Energiegemeinschaft Schönberg

## Anlage vervollständigen

Maximilian Musterfrau  **Haushalt**

Anlagenstandort



[ 15.697638492592791, 48.51745073430389 ]

Meinen aktuellen Standort übernehmen.

**Weiter**



## 9. Anlage(n) hinzugefügt -> Infos für EGS vervollständigen (KundInnenansicht) (6)

EGS - Energiegemeinschaft Schönberg



### Mehrfachteilnahme

Die Anlage nimmt nur bei dieser Gemeinschaft teil?

ja  nein

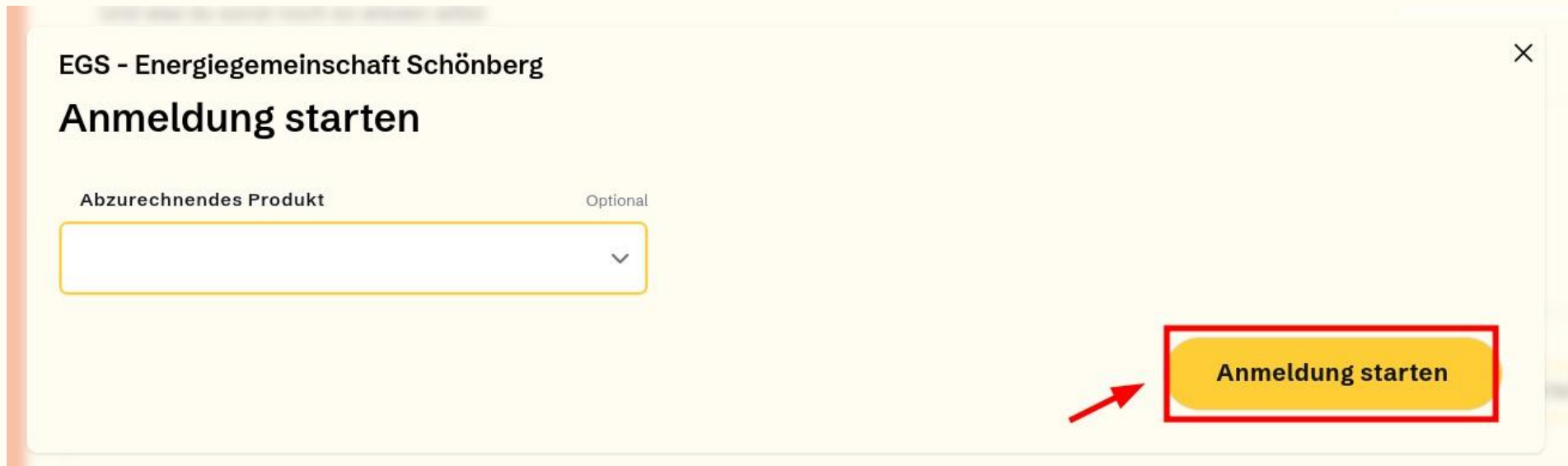


Bei Auswahl „nein“ wird der Teilnahmefaktor abgefragt.

# 10. Anmeldung in die Energiegemeinschaft (EGS-VertreterInnen) (1)

The screenshot shows the 'Übersicht' (Overview) page in the Connesso Communities application. The left sidebar contains navigation options: Übersicht, Anlagen, Abrechnungen, Abrechnungsdaten, and Gemeinschaften. The main content area displays a task list under the heading '10 Aufgaben zu bearbeiten'. The first task is 'Interessensbekundung bearbeiten' for 'EGS - Energiegemeinschaft Schönberg', with a 'Detail' view and a 'Nein, danke. Ablehnen!' button. The second task is 'Anmeldung starten' for the same EGS, with a 'Detail' view showing the email '3562egs@gmail.com' and 'Gewerbe: 100%'. A red box highlights the 'Anmeldung starten' button, and a red arrow points to it from the right. Below the task list, there are three progress indicators for 'Zählpunkte', 'Verbrauch', and 'Erzeugung'. The top right of the page shows a search bar, a notification bell with '7', and a user profile for 'info@egs.or.at'.

## 10. Anmeldung in die Energiegemeinschaft (EGS-VertreterInnen) (2)



EGS - Energiegemeinschaft Schönberg

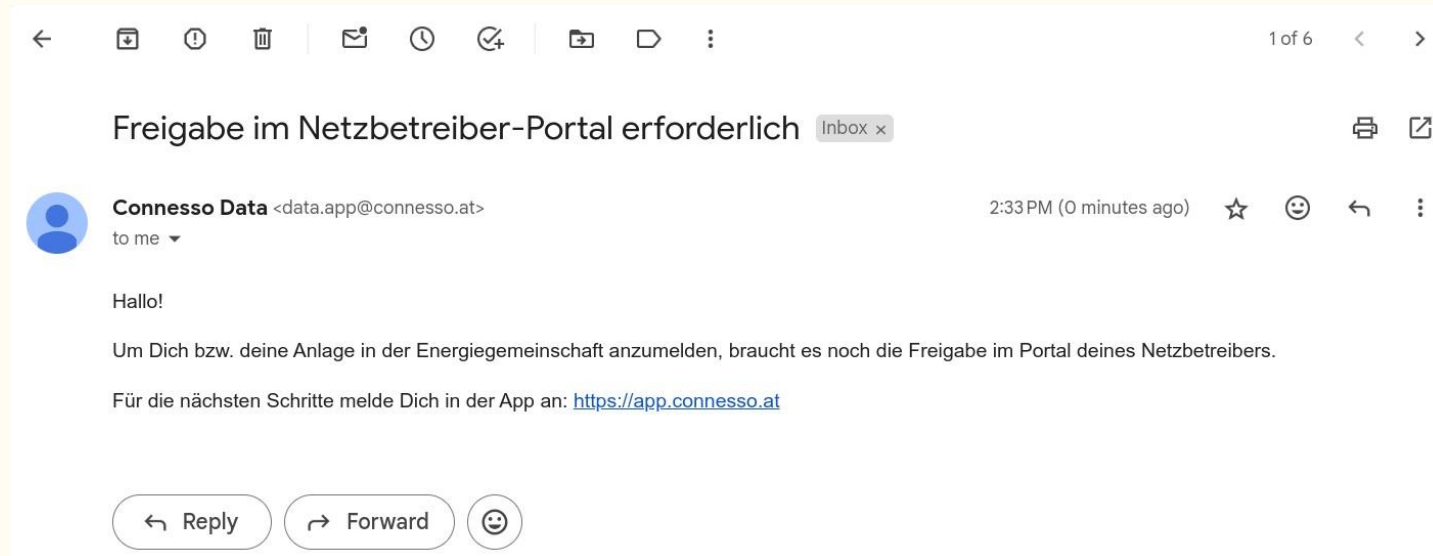
Anmeldung starten

Abzurechnendes Produkt Optional

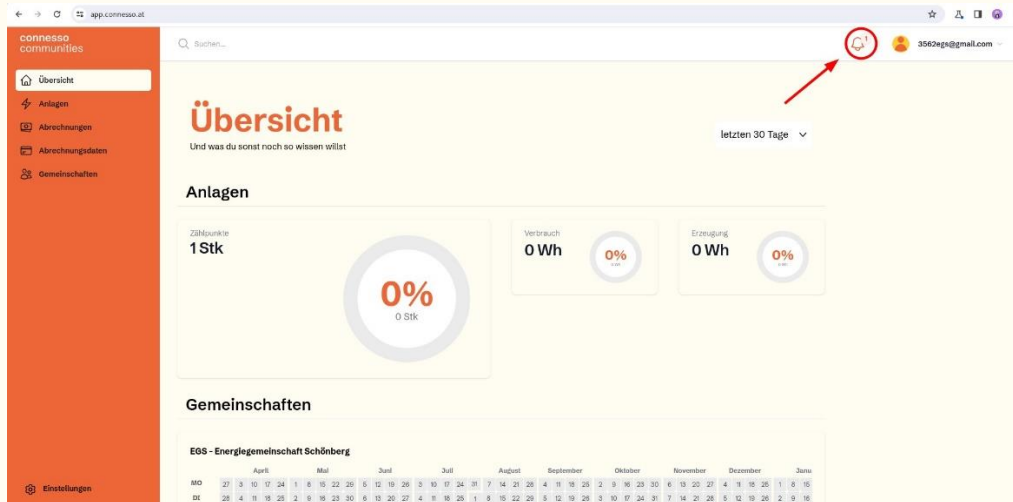
**Anmeldung starten**

„Abzurechnendes Produkt“ dient der unterschiedlichen Tarifauswahl  
(z.B. PV, Wasserkraft)


# 11. Freigabe der Anmeldung im Netzbetreiberportal (1)



# 11. Freigabe der Anmeldung im Netzbetreiberportal (2)



Hinweise in connesso communities



# 11. Freigabe der Anmeldung im Netzbetreiberportal (3)

smartmeter.netz-noe.at/#/ccm/neu

Netz Niederösterreich Kontakt

Abmelden  
Persönliche Daten ändern

NÖ Netz  
EVN Gruppe

Verbrauch Einstellungen Informationen Downloads **Datenfreigabe**

## Datenfreigabe

Auf dieser Seite können Sie Anfragen von Dienstleistern freigeben. Mit Bestätigung dieser Anfragen erhalten Dienstleister zum Beispiel die Berechtigung zum Empfang Ihrer Verbrauchsdaten.  
Weiters haben Sie auf dieser Seite auch die Möglichkeit, Anfragen abzulehnen oder bereits freigegebene Anfragen zu widerrufen.

Anfragen erstellen **Neu empfangene Datenfreigaben** Aktive/fortlaufende Datenfreigaben Historische/vergangene Datenfreigaben

nach Zählpunkt/Adresse filtern

Sparte  
 Strom

Kundennummer  
 [redacted]

Dienstleister  
 EEG EGS - Energiegemeinschaft Schönberg

Freigabedetails Status

Strom Bezug [redacted]  
[redacted]  
[redacted]

EEG EGS - Energiegemeinschaft Schönberg  
Regionale Energiegemeinschaft  
AT00200000000RC10088500000000319  
Aufteilungsschlüssel: dynamisch  
Früheste Teilnahme ab: 23.03.2024

freigeben  
 ablehnen

# Vielen Dank!

[office@connesso.at](mailto:office@connesso.at)

+43 1 9346341-0

Dominikanerbastei 19/6, 1010 Wien

